

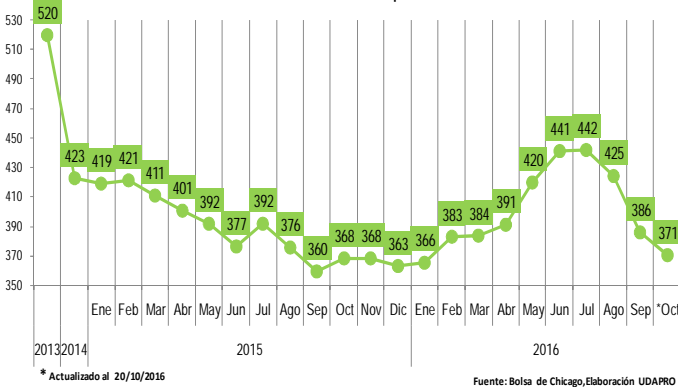


# BOLETÍN SEMANAL - CIFRAS

Bolivia, 21 de Octubre de 2016 Nº 159

## PRECIOS INTERNACIONALES DE PRODUCTOS AGROINDUSTRIALES

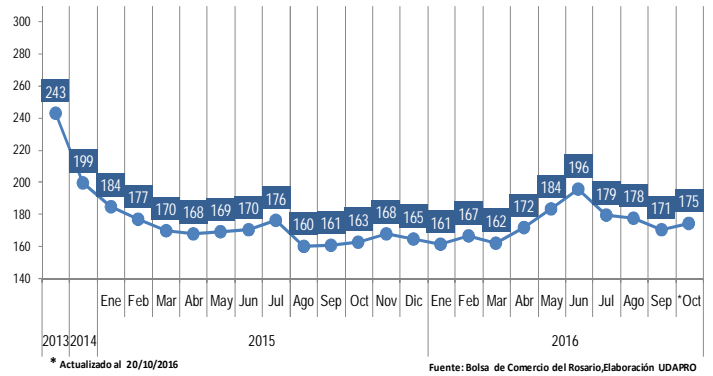
Arroz White elaborado 5% grano partido  
En dólares americanos por tonelada



<http://siip.produccion.gob.bo/precios/2016100301.xlsx>

El precio del arroz, esta semana se presentó con una tendencia negativa del 4,0%. El USDA, en su último informe de oferta y demanda del mes de octubre, proyectaron que los inventarios mundiales de arroz del ciclo 2016/17 se registraron al alza en 4,5 millones de toneladas debido al incremento de los inventarios iniciales y la producción, la cual se elevó en 483,3 millones de toneladas y sigue manteniéndose como una cifra récord.

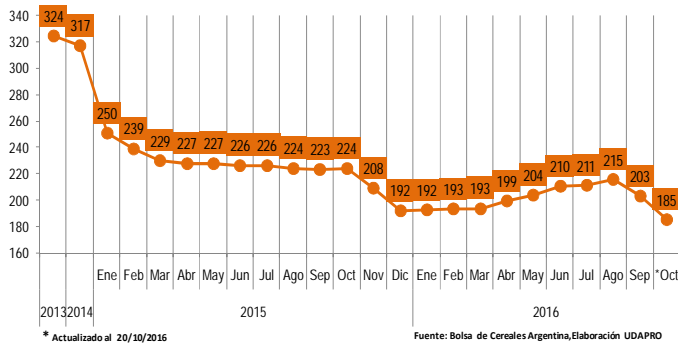
Maíz Amarillo, FOB Rosario/Buenos Aires  
En dólares americanos por tonelada



<http://siip.produccion.gob.bo/precios/2016100302.xlsx>

En el mercado de Rosario, cerró con una tendencia positiva del 2,3%. Las exportaciones de maíz se incrementaron en Brasil y Argentina, con expectativas de que ambos países incrementen su producción y con ello fortalezcan la competitividad en el mercado a principios de marzo del próximo año.

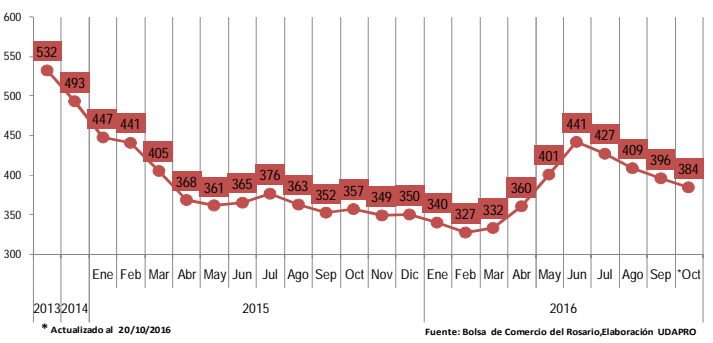
Trigo: FOB Puertos Argentinos  
En dólares americanos por tonelada



<http://siip.produccion.gob.bo/precios/2016100303.xlsx>

El precio del trigo presentó una tendencia negativa del 8,7%. En cuanto al reporte mensual de oferta y demanda del USDA del mes de octubre, se informó que los suministros mundiales de trigo para el ciclo 2016/17 se registraron a la baja en 1,6 millones de toneladas debido a una reducción en la producción y menores inventarios iniciales mundiales.

Soya, FOB Rosario/Buenos Aires  
En dólares americanos por tonelada



<http://siip.produccion.gob.bo/precios/2016100304.xlsx>

En el mercado de Rosario el precio de la soya cerró con una tendencia negativa del 2,9%. De acuerdo al USDA, en su reporte de exportaciones, mostró las ventas netas del ciclo 2016/17 en 1,41 millones de toneladas, mientras que, las ventas netas del ciclo 2017/18 fueron estimadas en 700 toneladas. Asimismo, se registraron las exportaciones en 1,55 millones de toneladas, donde los principales destinos fueron China, México y Corea del Sur.



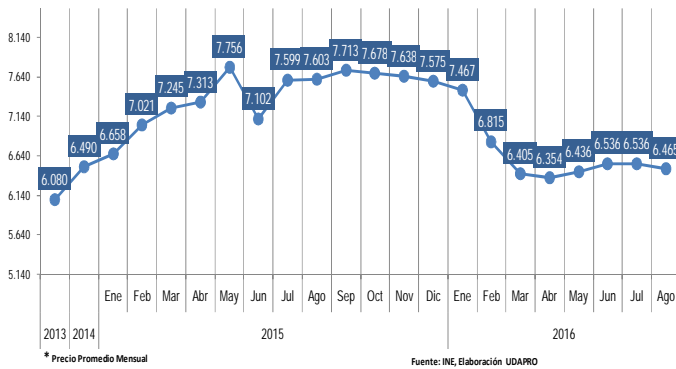
# BOLETÍN SEMANAL - CIFRAS

**UDAPRO**  
Unidad de Análisis Productivo

Bolivia, 21 de Octubre de 2016 Nº 159

## PRECIOS INTERNACIONALES DE PRODUCTOS AGROINDUSTRIALES

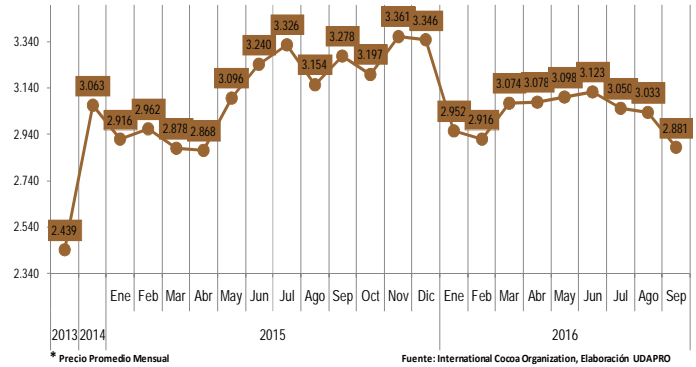
Evolución de Precios de Nueces del Brasil  
En dólares americanos por tonelada



<http://siip.produccion.gob.bo/precios/2016100305.xlsx>

El precio de nueces de Brasil (Nuez Amazónica), se presentó con una tendencia negativa del 1,1%. A la fecha no existe una serie de precios internacionales de nueces del Brasil, por lo que solo se tiene datos de precios relativos de las exportaciones de Bolivia. El país al ser principal productor y exportador, cubre el 75% de la demanda mundial, con sus principales mercados de Reino Unido, Alemania y EE.UU.

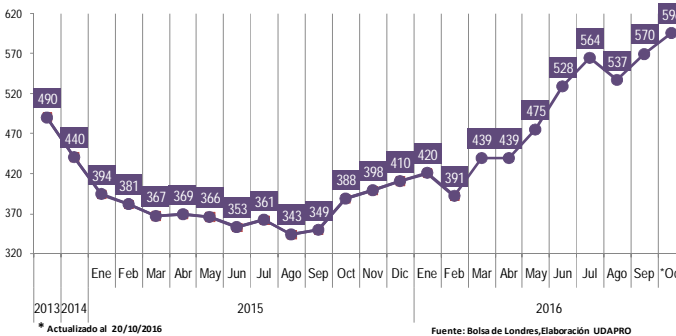
Cacao en Grano, CIF USA y Puertos Europeos  
En dólares americanos por tonelada



<http://siip.produccion.gob.bo/precios/2016100306.xlsx>

El precio del cacao en grano presentó una tendencia negativa del 5,0%. Según la Organización Internacional del Cacao (cifras en inglés ICCO) en su reporte Trimestral de Estadísticas del Cacao, informo que en la campaña 2015/2016 la producción mundial de cacao fue estimada en 4.039 (miles de toneladas) con existencias finales de temporada de 1.432 y con molindas mundiales de 4.179.

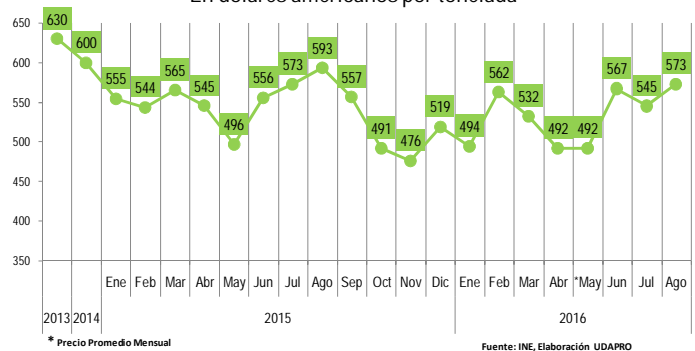
Azúcar Refinada, Nro. 5/Londres  
En dólares americanos por tonelada



<http://siip.produccion.gob.bo/precios/2016100307.xlsx>

El precio del azúcar presentó una tendencia positiva del 4,6%. Continúan las ideas de que la producción mundial del ciclo 2016/17 será insuficiente para hacer frente a la demanda mundial. El mercado estará muy pendiente de la actualización que hará la agencia UNICA sobre la cosecha y producción de caña en el centro sur de Brasil.

Evolución de Precios de Alcohol Etílico  
En dólares americanos por tonelada



<http://siip.produccion.gob.bo/precios/2016100308.xlsx>

El precio del alcohol etílico presentó una incidencia positiva del 5,1%. Se tiene como referencia los precios relativos de exportaciones de Bolivia, al no existir una serie de precios internacionales. Se tomó como referencia la nandina 2207100000 (Alcohol etílico sin desnaturar con grado alcohólico volumétrico superior o igual al 80% vol; alcohol etílico y aguardiente desnaturados, de cualquier graduación)

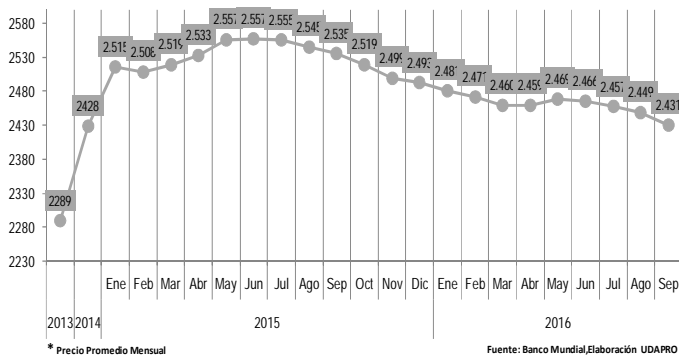


# BOLETÍN SEMANAL - CIFRAS

Bolivia, 21 de Octubre de 2016 Nº 159

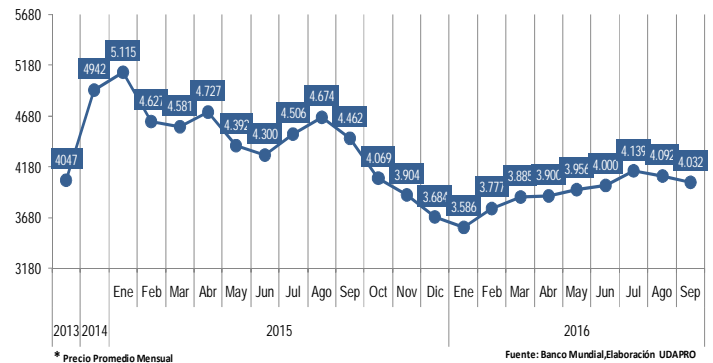
## PRECIOS INTERNACIONALES DE PRODUCTOS AGROINDUSTRIALES

Carne de Ave (Pollo), precio spot  
En dólares americanos por tonelada



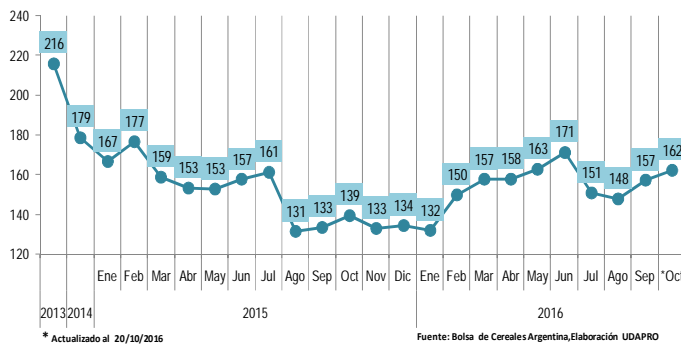
El precio de la carne de pollo, presentó una tendencia negativa del 0,7%. Según el informe del USDA, indica que como consecuencia de una mayor demanda por el producto brasileño, la producción de pollo de engorde de este país se espera que crezca un 3% en 2017, hasta los 14 millones de toneladas métricas. Además se tiene la perspectiva de que las exportaciones aumenten un 5% en 2017, hasta los 4,4 millones de toneladas métricas.

Carne Bovina: Precios CIF Importación de EE.UU.  
En dólares americanos por tonelada



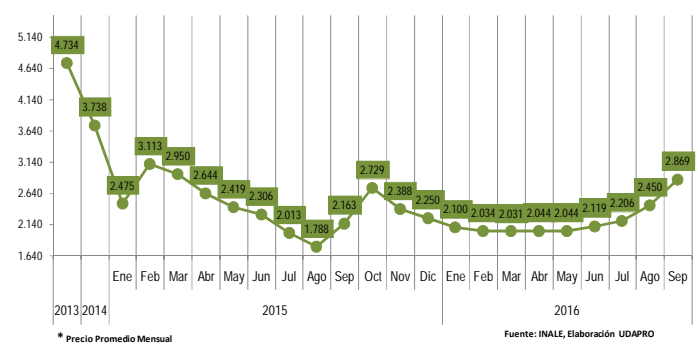
El precio de la carne de res, cerró con una tendencia negativa del 1,5%. Los futuros de ganado bovino en engorda cayeron por la debilidad de los precios de bovino en pie y la debilidad de los precios de los físicos. La debilidad de los precios de los físicos y los suministros abundantes de Estados Unidos, añadieron presión al mercado.

Sorgo: FOB Rosario/Buenos Aires  
En dólares americanos por tonelada



El precio del sorgo, esta semana se presentó con una tendencia positiva del 3,2%. La Producción Mundial de Sorgo del año pasado fue de 60,16 millones de toneladas. Los 64,38 millones de toneladas estimados este año podrían significar un incremento de 4,21 millones de toneladas o un 7% en la producción de sorgo alrededor del mundo.

Leche en Polvo Entera (Oseanía)  
En dólares americanos por tonelada



El precio de la leche en polvo presentó una tendencia positiva del 17,0%. El actual aumento repentino de los precios deriva de las expectativas de que la disminución de la producción lechera y la débil apertura de la campaña lechera en Oceanía dieran como resultado una mayor escasez de disponibilidades exportables, tras los excedentes de suministro de los últimos dos años.



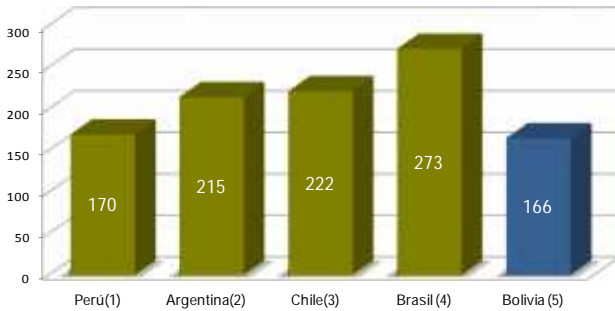
# BOLETÍN SEMANAL - CIFRAS

**UDAPRO**  
Unidad de Análisis Productivo

Bolivia, 21 de Octubre de 2016 Nº 159

## COMPARACIÓN DE PRECIOS INTERNACIONALES ACTUALIZADO AL 20 DE OCTUBRE DE 2016

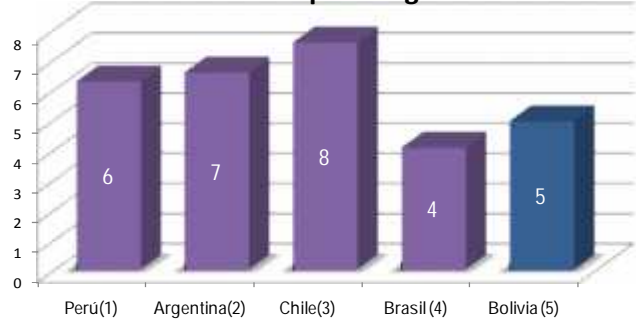
**Precios Comparativos de Harina de Trigo**  
En bolivianos por quintal de 50 kg.



\* Para realizar la comparación, en Bolivia se tomó como referencia el precio de harina importada.

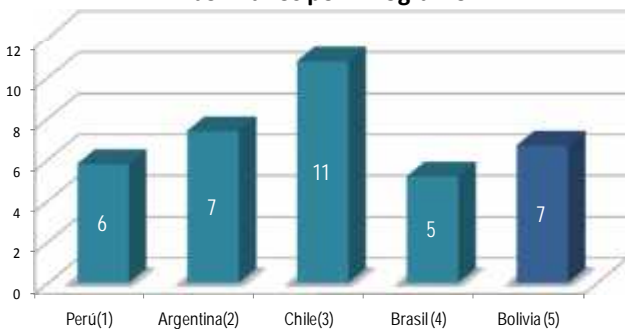
<http://siip.produccion.qob.bo/precios/2016100313.xlsx>

**Precios Comparativos de Azúcar Blanca**  
En bolivianos por kilogramo



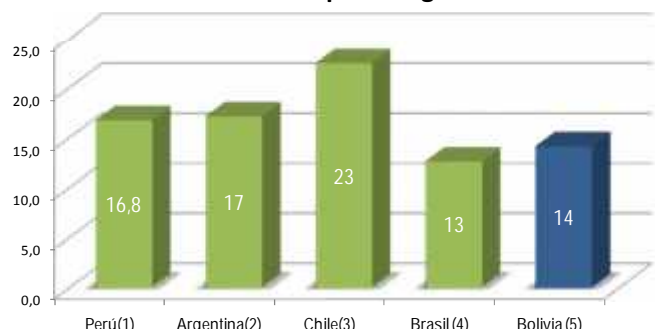
<http://siip.produccion.qob.bo/precios/2016100314.xlsx>

**Precios Comparativos de Arroz Grano Largo de 1º**  
En bolivianos por kilogramo



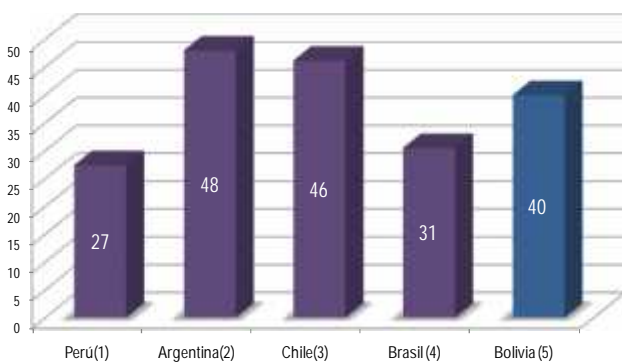
<http://siip.produccion.qob.bo/precios/2016100315.xlsx>

**Precios Comparativos de Carne pollo eviscerado**  
En bolivianos por kilogramo



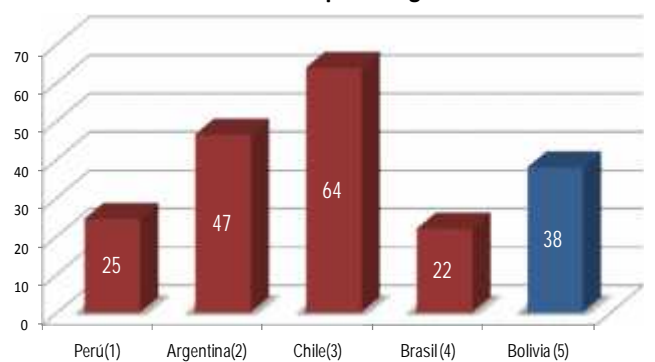
<http://siip.produccion.qob.bo/precios/2016100316.xlsx>

**Precios Comparativos de Carne de Res s/hueso**  
En bolivianos por kilogramo



<http://siip.produccion.qob.bo/precios/2016100317.xlsx>

**Precios Comparativos de Carne de Res Molida Especial**  
En bolivianos por kilogramo



<http://siip.produccion.qob.bo/precios/2016100318.xlsx>

FUENTES: Elaboración UDAPRO  
(1) SISAP: <http://sisap.ming.gob.pe/sisap/portal2/ciudades/>  
(2) <https://www.jumbo.com.ar/LoginPreHome.aspx>  
(3) <http://www.jumbo.dif.O/CategoryDisplay?cab=4007>  
(4) <http://www.grupochama.com.br/>  
(5) MDRyT-QAP





# BOLETÍN SEMANAL - CIFRAS

**UDAPRO**  
Unidad de Análisis Productivo

Bolivia, 21 de Octubre de 2016 N° 159

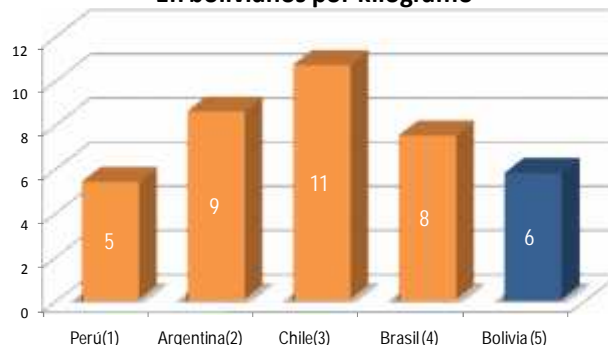
## COMPARACIÓN DE PRECIOS INTERNACIONALES ACTUALIZADO AL 20 DE OCTUBRE DE 2016

**Precios Comparativos del Tomate  
En bolivianos por kilogramo**



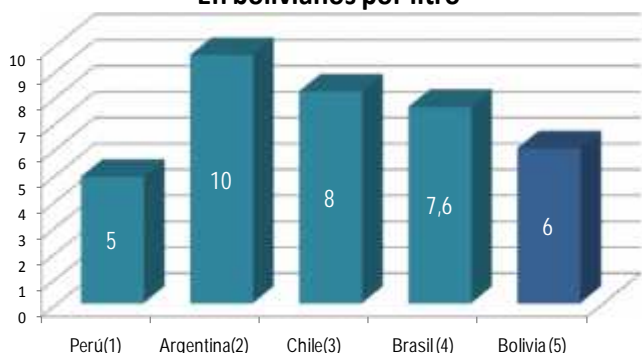
<http://siip.produccion.gob.bo/precios/2016100319.xlsx>

**Precios Comparativos de Papa  
En bolivianos por kilogramo**



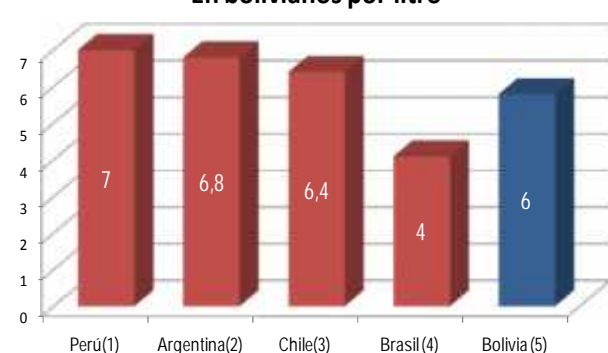
<http://siip.produccion.gob.bo/precios/2016100320.xlsx>

**Precios Comparativos de la Leche Pasteurizada  
En bolivianos por litro**



<http://siip.produccion.gob.bo/precios/201100321.xlsx>

**Precios Comparativos de la Leche en Polvo  
En bolivianos por litro**



<http://siip.produccion.gob.bo/precios/2016100322.xlsx>

En los precios del quintal de la harina de trigo importado, Bolivia presenta el primer precio más bajo de la región con Bs. 166 por quintal (Perú Bs. 170). El arroz se presenta como el tercer precio más bajo, con Bs. 7 el kilo (Brasil Bs. 5, Perú Bs. 6). El kilo de azúcar blanca granulada se lo puede adquirir en Bs. 5 lo que representa el segundo precio más bajo de la región (Brasil Bs. 4).

El kilo del pollo se muestra como el segundo precio más bajo con Bs. 14 (Brasil Bs. 13 y Perú Bs. 16,8 ). La carne de res sin hueso se presenta como el tercer precio más bajo de la región con Bs. 40 el kilo (Perú Bs. 27 y Brasil Bs. 31).

El litro de leche pasteurizada en el país se presenta con el segundo precio mas bajo de la región con Bs. 6 y el litro de la leche en polvo se presenta como el segundo precio más bajo, con Bs. 6 el litro.

**Nota metodológica:** Los precios comparativos de los diferentes productos están representados en moneda boliviana con el tipo de cambio actual de cada país. El precio que se presenta para cada país, es el precio promedio que paga cada ciudadano por el producto en su respectivo país.